

# Как сделать новогоднюю снежинку?




Красивые бумажные снежинки станут хорошим украшением дома на Новый год. Они создадут в квартире атмосферу белоснежной, зимней сказки. Да и просто

занимаясь вырезанием из бумаги снежинок разнообразной формы можно весело провести время, поскольку это увлекательное занятие и им следует увлечь и своих родителей, и младших братьев-сестер. Если вы не знаете, как вырезать снежинки из бумаги, или же забыли, как это делается – то это не проблема. Далее вы убедитесь, что все очень просто. С этим справится даже ребенок. К новому году мы предлагаем вам сделать множество снежинок и, причем разных форм.

## Как вырезать снежинку из бумаги?

Создать из обычного листа бумаги прекрасную снежинку на удивление легко. Для этого всего лишь нужно использовать – ножницы, бумагу, карандаш, красивые схемы, свое вдохновение и немного свободного времени.


Заготовку для снежинки вначале складываем из квадратного листа бумаги, как это показано ниже на картинке.


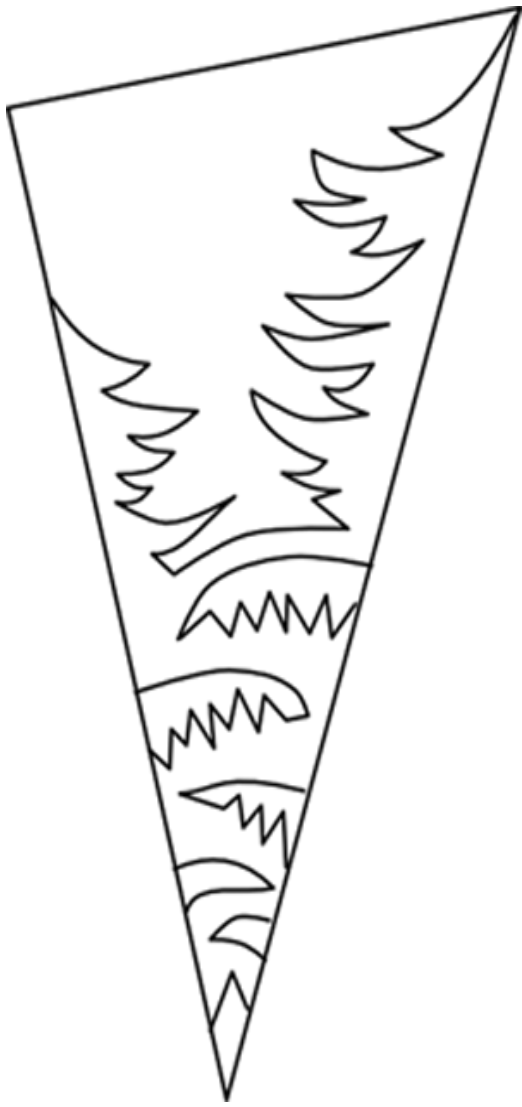



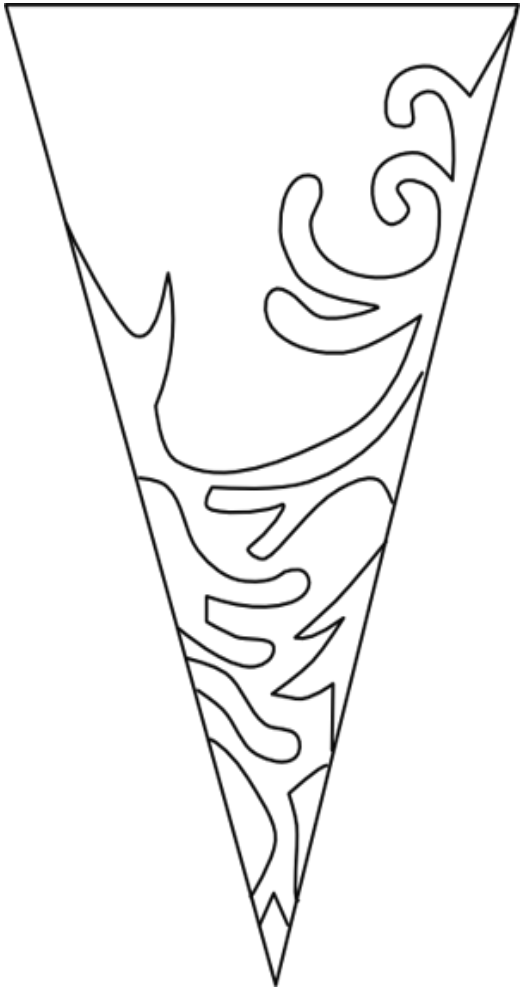
Чтобы было понятнее, я нашел для вас видео, как это все делается:

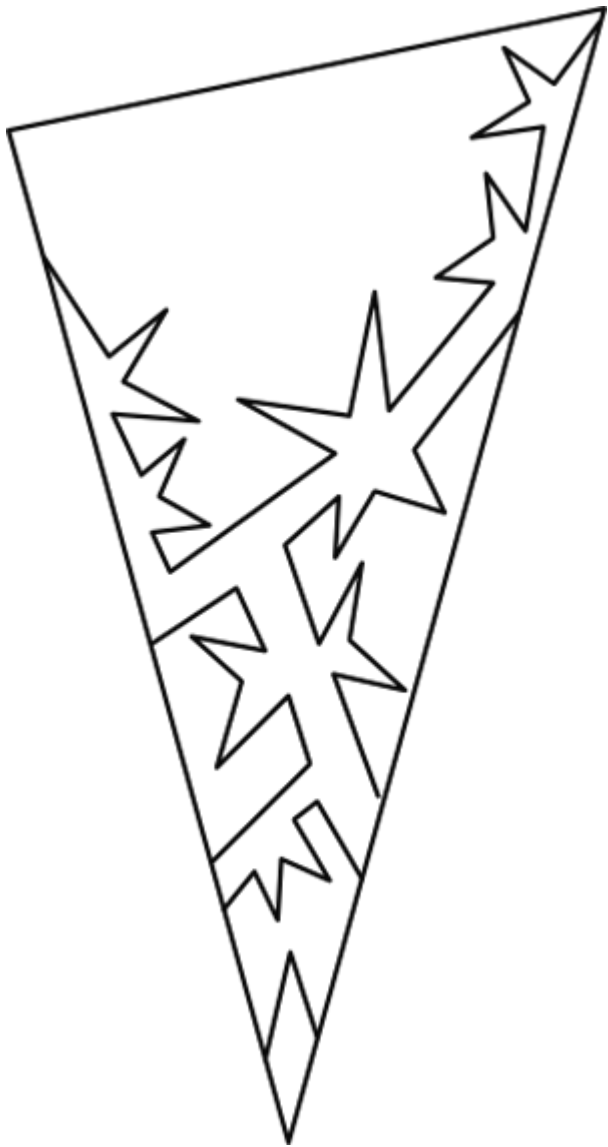
[https://dnrschool-145.ru/wp-content/uploads/2017/12/Kak-delat-prostye-SNEZHINKI-iz-bumagi-online-video-cutter.com\\_.mp4](https://dnrschool-145.ru/wp-content/uploads/2017/12/Kak-delat-prostye-SNEZHINKI-iz-bumagi-online-video-cutter.com_.mp4)




Потом, используя разные красивые схемы, можно из созданной треугольной основы, нарезать сотни, а порой и тысячи, снежинок разнообразных, красивых и непредсказуемых форм.

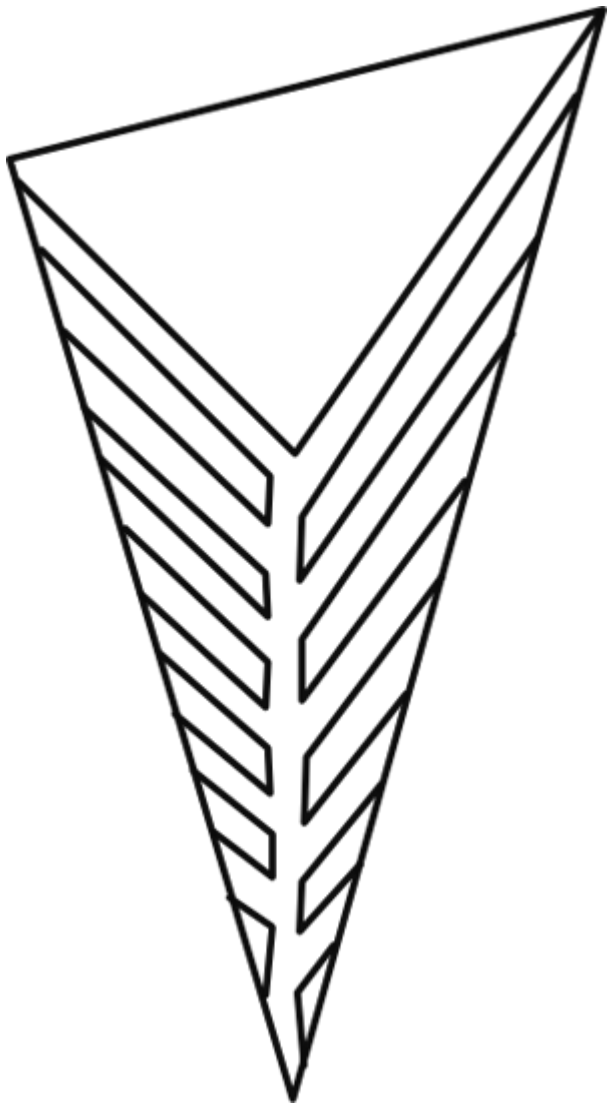





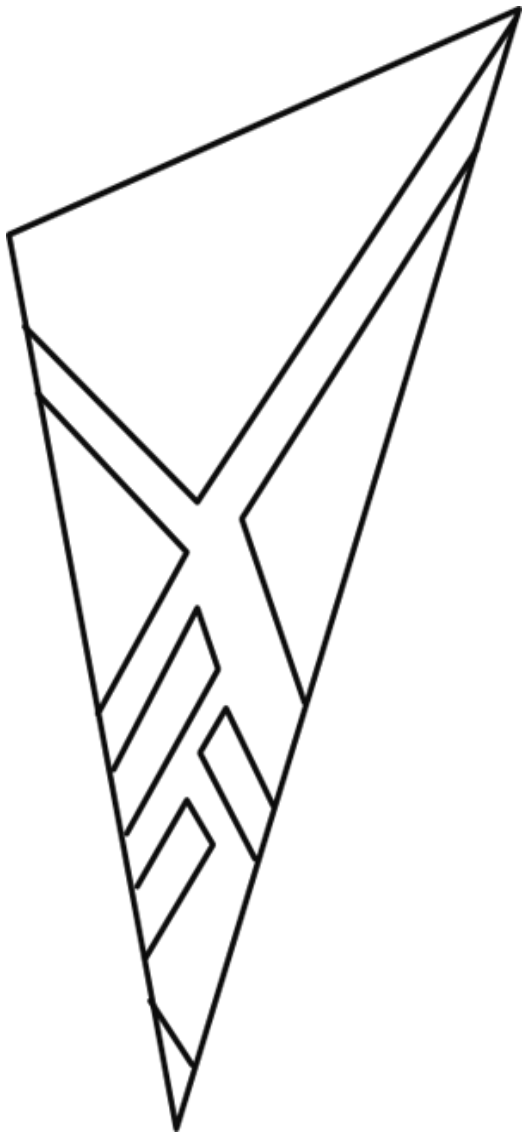



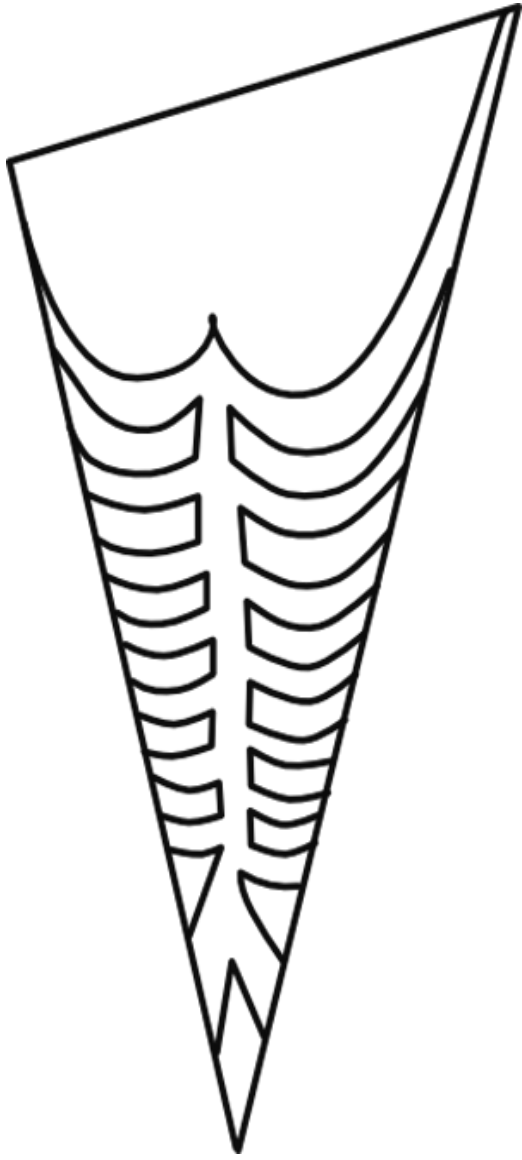


















---

Используя простой карандаш, на основу переносим рисунки, которые показаны на схемах, и далее вырезаем снежинки.

Для тех, кто не умеет скачивать картинки со страничек сайта, выкладываю полный схем, показанных выше:

[Скачать снежинки](#)

Успешных поделок снежинок и приятно с пользой провести время!